


莊園公領制と封建制

1

郡・郷・保とは？

郡

郡



郡

郡

郡

郡



郡

古代の日本のどこかの国
いくつかの郡に分かれていました

郡

郡司

郡司




郡

郡を統治していたのは郡司
もと国造だった地方豪族です

郡司

郡司

郡司



郡司



郡司

郡司

郡司



郡

古墳時代にはその地域の王
前方後円墳を築いた者もいたはず



郡司

郡

郡



郡

平安時代中期以降
律令制が崩れていく中で

郡

郡

郡



森

郡

新たな豪族たちが台頭します
彼らは武士でもあります



郡

郡

郡

森林

郡

荒地

郡



郡

郡



森

郡

彼らは公地を国司から請負い
自分の勢力圏としていきます



郡

郡

郡

莊

郡

郡



郡

郡

荘

郡

その中には、土地を開発し
寄進する者も現れます

郡



莊

郡

郡





荘

郡

中には、公地まで
寄進する者も現れます

郡



荘

郡

荘園の不輸や不入が進めば
国司は手を出せなくなります

郡

莊

郡

国司はこの流れを抑止しようと
豪族たちの勢力圏を追認して

保

郷

保

荘

郡

公地を彼らの勢力圏に合わせて

郡・郷・保に再編成し

保

郷

保

莊



郡司



郷司



保司



郷司



保司





荘

郡

郡司・郷司・保司に任命して

その地位を保証しました

郷司



保司



郷司



保司

荘

(下司)

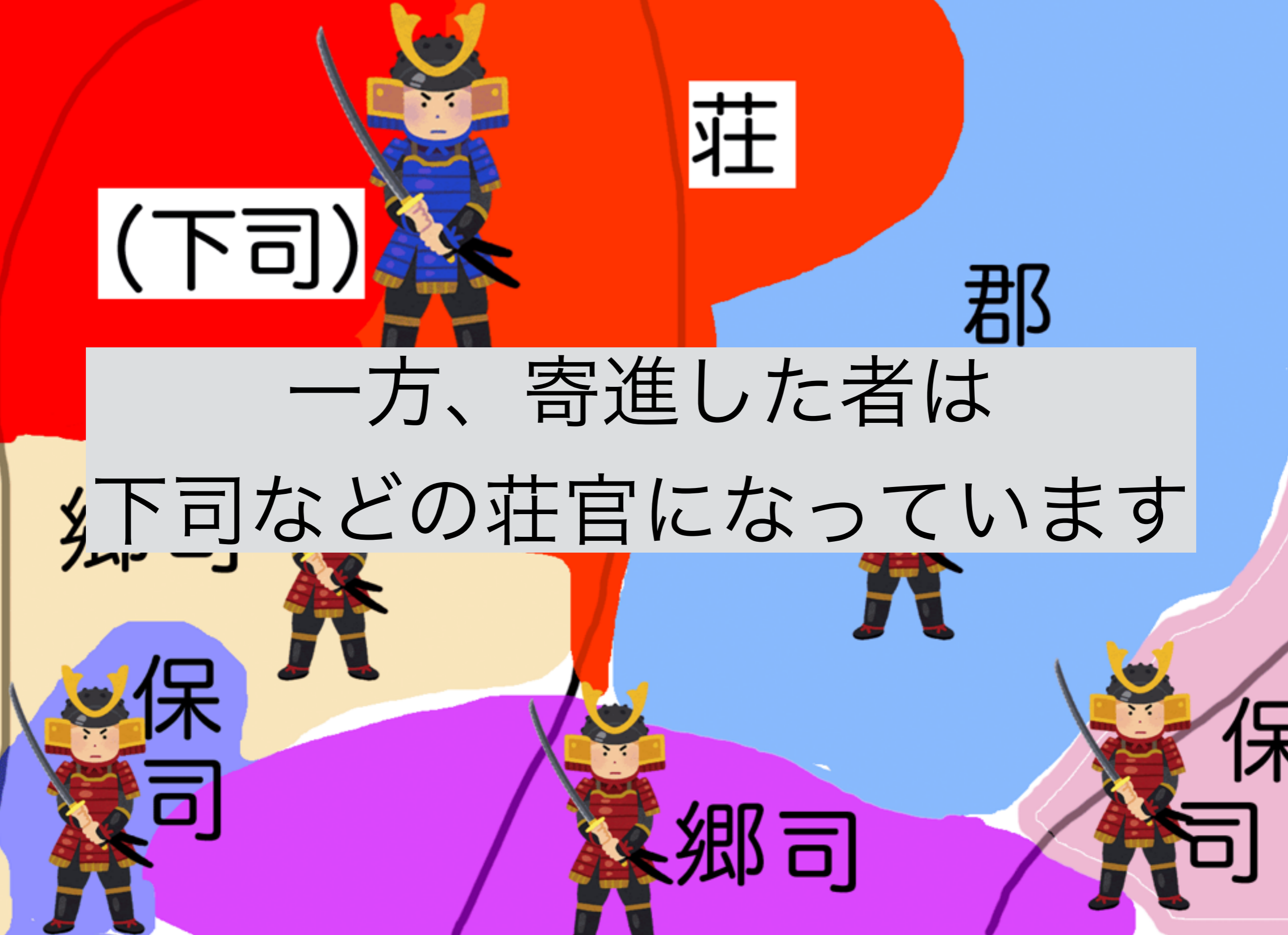
郡

一方、寄進した者は
郷下司などの荘官になっています

保司

郷司

保司



莊

(下司)

郡司

郷司

保司

郷司

保司



莊

(下司)

郡

寄進されていらない土地が

公領ということになり

郷司

保司

郷司

保司

莊

(下司

莊園

郡司

公領

郷司

保司

郷司

保司





莊

(下司

莊園

郡

各地が莊園と公領とに再編されていきました

郷司

公領



保司



郷司



保司



莊

(下司

莊園

郡司

公領

郷司

保司

郷司

保司



2

莊園公領制とは？

莊園公領制



莊園公領



莊



鄉

莊園公領

公領は地域によって郡・郷・保と名称が異なるので、
今回は「郷」で話を進める。

●
●
●
荘

●
●
●
郷

荘園 公領

●
●
●
莊

本家

領家

下司(莊官)

莊園公領

●
●
●
郷

●
●
●
莊

本家

領家

下司(莊官)

農

名主など

莊園

公領

●
●
●
郷

●
●
●
莊

本家



領家



下司(莊官)



年貢

農

名主など

莊園

公領

●
●
●
郷

●
●
●
莊

本家



領家



下司(莊官)



年貢

農

名主など

莊園


公領

朝廷

国司

●
●
●
郷

郷司(豪族)



●
●
●
荘

本家



領家



下司(荘官)



年貢

農

名主など

荘園

公領

名主など

農

朝廷

国司

●
●
●
郷

郷司(豪族)



●
●
●
莊

本家



領家



下司(莊官)



年貢

農

名主など

莊園

公領

名主など

農

朝廷

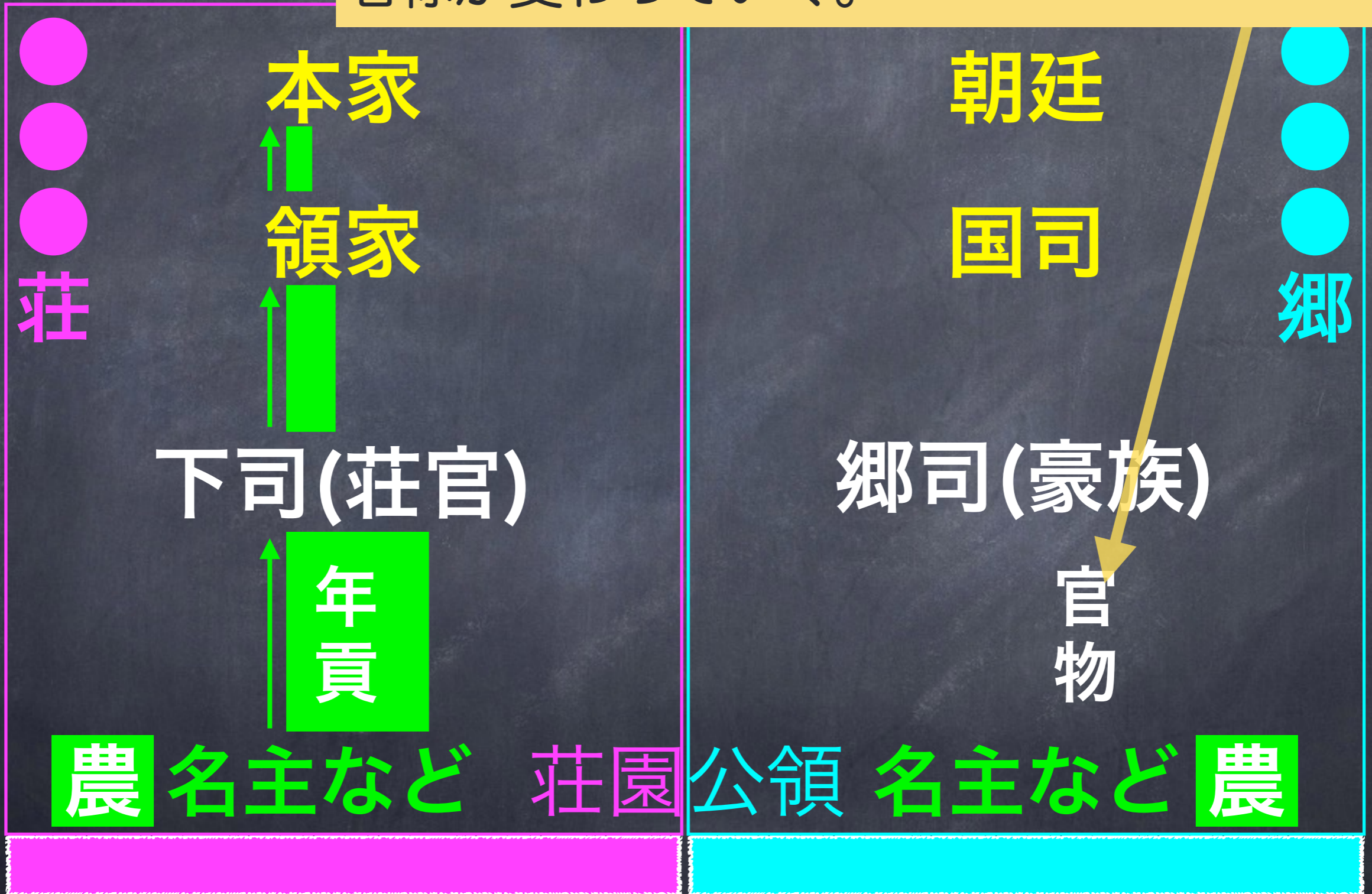
国司

郷司(豪族)

官物

●
●
●
郷

中世になると、公領でも、官物から年貢へ
名称が変わっていく。



●
●
●
莊

本家



領家



下司(莊官)



年貢

農

名主など

莊園

●
●
●
郷

朝廷



国司



郷司(豪族)



年貢

公領

名主など

農

●
●
●
荘

本家

領家

下司(荘官)

年貢

農 名主など

荘園も公領も構造は同じ

荘園

朝廷

国司

郷司(豪族)

年貢

公領 名主など

農

●
●
●
郷

3

地頭とは？

●
●
●
荘

本家

領家

下司(荘官)

農 名主など

荘園

公領

名主など

農

朝廷

国司

郷司(豪族)

●
●
●
郷

●
●
●
莊

本家 貴

領家 貴

下司(莊官)

農 名主など 莊園

貴 朝廷

貴 国司

郷司(豪族)

公領 名主など 農

●
●
●
郷

現地で荘園や公領を管理しているのは身分としてはどんな階層か？

●
●
●
荘

本家 貴

領家 貴

下司(荘官)

農 名主など

荘園

貴 朝廷

貴 国司

郷司(豪族)

公領

名主など

農

●
●
●
郷

現地で荘園や公領を管理しているのは身分としてはどんな階層か？

●
●
●
荘

本家 貴

領家 貴

下司(荘官) 武

農 名主など

荘園

貴 朝廷

貴 国司

武 郷司(豪族)

公領

名主など

農

●
●
●
郷

本家**貴**

貴 朝廷

●
●
●
莊

●
●
●
郷

源頼朝や平清盛らと主従関係を結んでいる武士たちは、地方（在地）に所領を持っている。ただし、荘官や郷司として。

下司(荘官)**武** **武** 郷司(豪族)



農 名主など 莊園 公領 名主など **農**



●
●
●
莊

本家 貴

領家 貴

貴 朝廷

貴 国司

●
●
●
郷

下司(莊官) 武

武 郷司(豪族)

在地武士

農 名主など

莊園

公領 名主など

農

●
●
●
莊

本家 貴

領家 貴



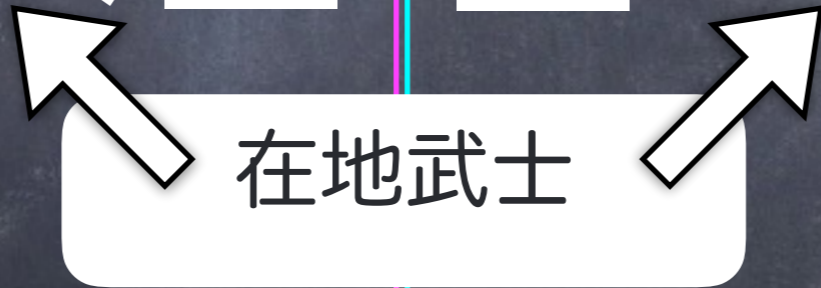
貴 朝廷

貴 国司

●
●
●
郷

下司(莊官) 武

武 郷司(豪族)



農 名主など

莊園

公領

名主など

農



●
●
●
莊

本家 貴

領家 貴

下司(莊官) 武

農 名主など

莊園

貴 朝廷

貴 国司

武 郷司(豪族)

公領

名主など 農

●
●
●
郷

御家人

●
●
●
莊

本家 貴

領家 貴

地頭

武

武

地頭

御家人

農 名主など

莊園

公領

名主など

農

●
●
●
郷

貴 朝廷

貴 国司



鎌倉幕府の御家人は、
荘園公領どちらでも「地頭」となる。
(幕府の立場が強くない場合、
下司や郷司などのまま)

●
●
●
荘

●
●
●
郷

領家 **貴**

貴 国司

地 頭

武

武

地 頭

御家人

農 名主など

荘園

公領

名主など

農

●
●
●
莊

本家 貴

領家 貴

貴 朝廷

貴 国司

●
●
●
郷

そのままの領地で地頭になる → 「本領安堵」

地頭 武 武 地頭

御家人

農 名主など 莊園 公領 名主など 農



●
●
●
莊

本家 貴

領家 貴

貴 朝廷

貴 国司

●
●
●
郷

前任者にかわって地頭になる → 「新恩給与」

地頭

武

武

地頭

御家人

農 名主など

莊園

公領

名主など

農



●
●
●
莊

本家 貴

領家 貴

地頭

武

武

地頭

↑
年貢

↑
年貢

御家人

農 名主など

莊園

公領

名主など

農

貴 朝廷

貴 国司

●
●
●
郷

●
●
●
荘

本家 貴

領家 貴

地頭

年貢

武

武

地頭

年貢

御家人

貴 朝廷

貴 国司

●
●
●
郷

農 名主など 荘 地頭となっても 名主など 農

年貢はこれまで通り国司や領家に納める

● ● ●
本家 貴

領家 貴

● ● ●
貴 朝廷

貴 同司

「土地をもらう」とは、地頭＝下司や郷司としての
「地位と収益」をもらうこと

地頭

武

武

地頭

↑
年貢

御家人

↑
年貢

農 名主など

莊園

公領

名主など

農

●
●
●
莊

本家 貴

領家 貴

地頭

年貢

農 名主など

源氏平氏

貴 朝廷

貴 国司

地頭

年貢

公領 名主など

農

●
●
●
郷



おわり